



**全身
ブルブル**

乗るだけで筋トレ

上下、左右に細かく振動する3Dマシン。
本体に乗るだけで本格トレーニング

詳しい方を動画で解説  より詳しい使い方はこちらへ

<http://www.alinco.co.jp/> 検索

安全に関する注意・警告

ご使用前には必ず本警告事項をよくお読みいただき、事故が起こらないよう、記載内容にしたがって正しくお使いください。

●本製品は家庭用フィットネス機器です。学校・スポーツジム・業務用など、不特定多数の方による使用はしないでください。また、運動以外の目的では使用しないでください。●本製品は日本国内でのみご使用ください。●本製品は健康の維持・増進を目的とした製品であり健康な方を対象としております。医師が使用を不適当と認めた方は本製品を使用しないでください。●次に該当する方は必ず医師にご相談のうえ、ご使用ください。

●医師の治療を受けている方、特に身体の異常を感じている方 ●知覚障害のある方 ●生理中や、妊娠中、または妊娠の疑いのある方 ●皮膚疾患のある方 ●血行障害、血管障害など循環器に障害をお持ちの方 ●骨粗しょう症など骨に異常のある方 ●腰痛に悩まされている方 ●ペースメーカーなど体内埋込型電気医療機器を使用している方 ●呼吸器障害をお持ちの方 ●血圧症の方 ●内臓疾患(胃炎、肝炎、膵炎)などの急性症状のある方 ●器質性の強壮剤のある方 ●リウマチ症、風湿、変形性関節炎などの方 ●過去の事故や疾病などにより骨格に異常のある方や背骨が曲がっている方 ●腰痛(椎間板ヘルニア、脊椎すべり症、脊椎分離症など)のある方 ●頸、腰、首、手にしびれのある方 ●静脈瘤などの重度の血行障害や血栓症などのある方 ●リハビリテーション目的で使用される方

上記以外に身体に異常を感じているとき

●お子様(16歳未満)は使用しないでください。●本製品の使用体重制限は90kgです。体重が90kgを超える方のご使用はしないでください。●本製品の連続使用時間は最大10分です。10分を超える過度の使用はおやめください。●本体の間隙には動作中以外でも絶対に手や物を入れたりしないでください。●本製品は必ず屋内でご使用ください。●本製品は1人用です。同時に2人以上でご使用にならないでください。●記載している使用方法以外では使用しないでください。特に頭部に振動を与えるような使用はしないでください。体調不良の原因になります。●保護者の方は小さなお子様か本製品を遊具として使用しないよう十分ご注意ください。●本製品をテレビやラジオの近くで動作させると、テレビの画像やラジオの音声にノイズ(乱れ)が入ります。その際には、テレビやラジオ又はそれらのアンテナから離れた場所へ移動させてください。●本製品は床面に振動が伝わります。深夜・早朝の使用や、階下や隣室への配慮をお願いします。●その他、本製品付属の取扱説明書にしたがって、正しくお使いください。

【製品仕様】 ●品名:3D振動マシンバランスウェーブ ●品番:FAV3017 ●製品サイズ:幅800×奥行450×高さ155mm ●製品質量(重量):約21.0kg ●耐荷重:90kg ●電源:AC100V(50/60Hz) ●消費電力:200W ●定格時間:10分 ●材質:スチール、ABS(アクリロニトリルブタジエンスチレン共重合樹脂)、PVC(ポリ塩化ビニル)、PP(ポリプロピレン)、ラテックス ●付属品:コントローラー、単4電池2本(テスト用)、付属マット、エクササイズバンド2本 ●生産国:中国

※本カタログに掲載されている小道具類はイメージであり、商品には付属されません。
※掲載の製品の色調は印刷のため、実物とは多少異なる場合があります。※掲載の商品のデザイン・仕様は一部変更している場合があります。

アルインコ株式会社 <http://www.alinco.co.jp/>
フィットネス事業部 カスタマーサービス課
☎ **0120-30-4515** 受付時間 AM10:00～PM4:00(平日PM12:00～1:00、土日祝を除く)
上記以外のお問い合わせ FAX:072-678-6410 E-mail:fitness@alinco.co.jp

3D振動マシン
BALANCE WAVE
FAV3017

**全身運動
乗るだけ!**

**3D振動マシン
BALANCE WAVE**

立体的な3D振動を採用!

上下のみ、左右のみの振動に、上下左右同時の3D振動を採用。
立体的な振動により効果的なトレーニングが可能に!



1分間でこんなに揺れる! 上下 約125~440回/分
振動調節 **16段階** 左右 約120~345回/分

バランス運動

しっかりバランスを取ること
で、バランス感覚が向上し、
転倒防止にも役立ちます。



筋トレ

背中、下半身の筋肉、インナー
マッスルを同時にバランス
よく鍛えることが出来ます。



上下振動

足を乗せる部分が左右交互に、
上下に振動します。筋トレに。



左右振動

横に振動します。高齢の方の転倒防止の
バランス運動にもおすすめです。



3D振動

上下/左右どちらにも振動します。
組み合わせることで筋トレ、バランス運動を
同時に行うことが出来ます。



HOW TO USE

基本姿勢

両足でしっかり踏ん張ります。股関節に負担がかかるので、少し膝を曲げてください。

全身 お腹周り 太もも



中腰

腰を落として中腰の姿勢をとります。膝が前方に出ないように注意しながら、お尻を落とします。

太もも お尻



片足乗せ

本体正面に体を向け片足を乗せて、背筋を伸ばして立ちます。本体の正面に体を向けてください。お腹に力を入れて背筋を伸ばします。

太もも ふくらはぎ



直接座る

本体にお尻を落とし、両手を腰に添えて、膝を軽く曲げ座ります。背筋はしっかり伸ばします。

太もも お尻 腰部



両手つき

本体に手をつきやや肘を曲げます。膝を地面につけ腰を少し浮かします。背中が丸まらないように注意してください。

肩まわり 二の腕



両足のせ

椅子に座り、本体正面で両足を乗せず。背筋を伸ばして座り、バランスを保持してください。足は肩幅程度に広がります。

太もも ふくらはぎ



体幹エクササイズ①

両肘を本体に乗せ、両足を伸ばし腕立て伏せの姿勢をとります。このエクササイズがきつい方は、両ひざをつけて行ってください。

肩 腕 胸部 体幹



体幹エクササイズ②

寝転がり両足を本体に乗せて、腰を上浮かします。両手を広げて体を支えてください。両足でしっかり踏ん張ります。

太もも ふくらはぎ 体幹



WHAT IS MORE

足の配置
足先の向きで、鍛えられる部位が変わります。

左右平行 標準パターン。



内また 身体の外側に負担がかかります。



外また 身体の内側に負担がかかります。



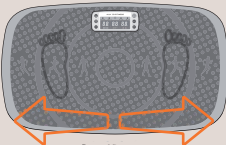
左右同じ方向 体幹のエクササイズにおすすめ。



SPEED

好みの振動速度に調節

お好みの速度を16段階で調節することができます。さらに、足を置く位置でも振動を調節いただけます。



振動大 振動小 振動大

1分間で激しく振動!

上下 約125~440回/分

左右 約120~345回/分

1秒間になんと約7.3回振動!
(上下振動の最速時)

EXERCISE BAND



上半身も同時にトレーニング

付属のエクササイズバンドを装着すると、上半身のトレーニングも可能に。



RUBBER



足元すべり止め付

振動面は滑り止めが付いています。揺れからの転倒を軽減します。

TIMER

タイマー設定は1分から

1~10分まで、1分単位でタイマーの設定が可能です。初めての方でも安心!

ECONOMY

1ヶ月の電気代約27円

1日10分ずつ毎日使用した場合。電力料金単価27円/kwhで算出。

CASTER & HANDLE

移動用の持ち手 & 補助キャスター

両サイドの持ち手で持ち運び可能! さらにマット上ですれを直す用の補助キャスター付。

MAT

専用保護マット付き

床面保護の専用フロアマットが付属。本体の下に敷いてお使いください。



*キャスターは本体片側のみ

MODO

目的別! 振動プログラムを内蔵

プログラムを使わない時に

マニュアルモード



一定の速度で振動します。プログラムを使わない場合に使用します。

初心者/シェイプアップに

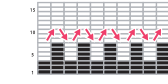
オートモード1



緩やかに振動速度を上げ、脂肪が燃焼しやすいよう、ピーク時は一定の振動速度で運動します。

体力アップに

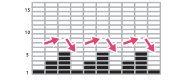
オートモード2



振動速度の緩急をつけたインターバルトレーニング。体力アップを目指すコースです。

骨盤運動/転倒防止運動に

オートモード3



少しずつ振動速度を上げることを繰り返すコース。年配の方の転倒防止運動に最適です。また、座って骨盤運動をするのにもオススメです。

HOW TO USE

操作パネル/コントローラー

操作パネル、コントローラーのどちらでも本体を操作できます。



わかりやすい! カンタン操作 わかりやすく、操作性のよいボタン

オート切替ボタン 振動切替ボタン タイマーボタン



スタート/ストップボタン 速度ボタン

振動切替ボタン タイマーボタン 速度ボタン



スタート/ストップボタン オート切替ボタン

操作パネルにある受光部に向けて操作します。

