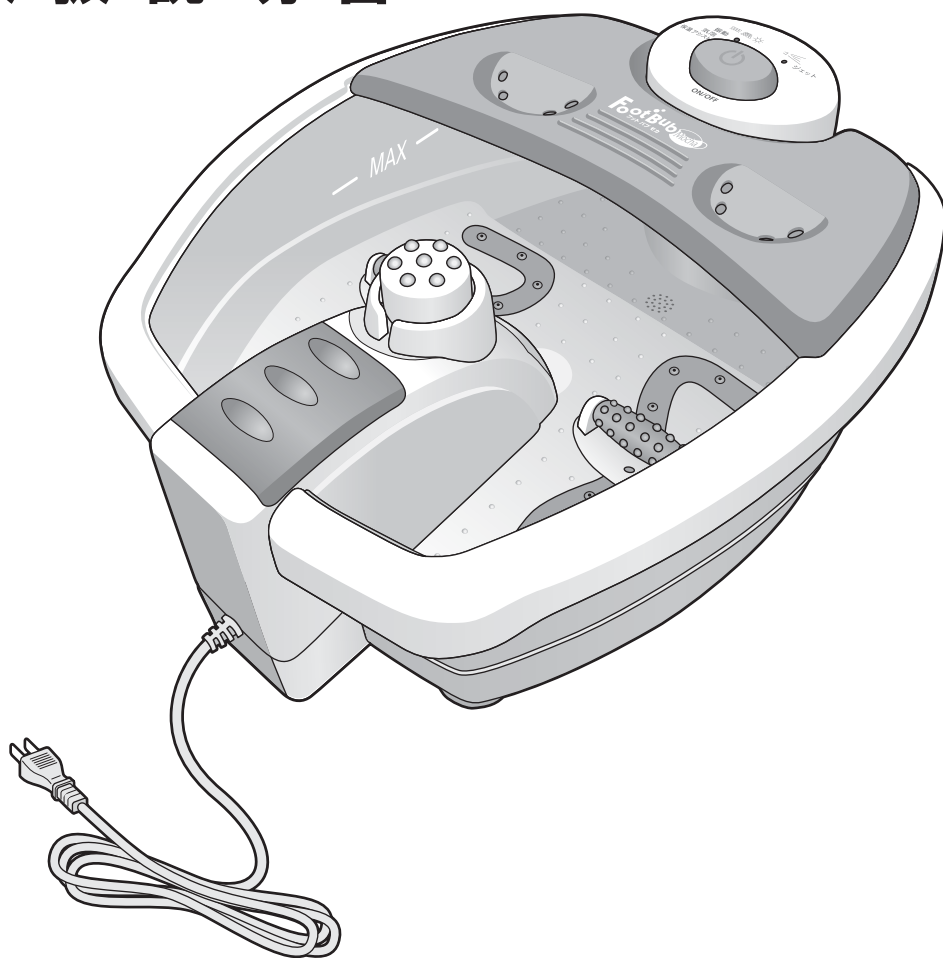


ALINCO

フットバブ モカ MCR7900

取扱説明書



安全にご使用していただくために

取扱説明書をよくお読みいただき、内容を十分理解された上でご使用ください。

●改良のため、デザイン・仕様を一部変更している場合があります。ご了承ください。

ご使用前に必ずお読みください

この度は、フットバブ モカ MCR7900をお買い上げいただきまして、誠にありがとうございました。この取扱説明書は、本製品の組立と使用上の注意及び警告事項について詳しく記載しています。本製品をご使用になる前には、必ずこの取扱説明書をよくお読みいただき、事故が起らないよう、記載内容にしたがって正しくお使いください。また、お読みになった後も、必要な時にいつでも調べられるよう、すぐに取り出せる場所へ大切に保管してください。尚、本製品の連続使用時間は20分までとなります。

●無断の複製は固く禁じます。

疲労回復

血行促進

筋肉のコリ・
疲れをほぐす

神経痛・
筋肉痛の緩和

安全のために、必ずお守りください。

取扱説明書の注意及び警告内容は、危険の度合によって次の2段階に分けています。
表記されている内容をよく理解していただき、取扱説明書に従ってご使用、点検してください。

警告

記載されている内容を守らなければ、死亡や傷害事故が生じる危険のあることを示します。

注意

記載されている内容を守らなければ、けがや製品が破損する恐れのあることを示します。
・破損したままで使用しますと、傷害事故の原因になります。

絵表示の意味



絶対におこなわないでください。



分解をしないでください。



必ず指示に従い、おこなってください。



確認をしてください。

本書記載の警告及び注意事項を遵守されずにご使用されて生じたいかなる事故につきましても、弊社としましては、一切の責任を負いかねますのでご了承ください。
また、本書記載の警告及び注意事項に該当すると思われる場合は本製品の使用はせず、ただちにサービスセンターへお問い合わせください。

●また、各ページには安全にご使用いただくための注意点も表記しております。よくお読みいただき、書かれている内容を十分ご理解の上、ご使用ください。

使用上の警告・注意事項

警告



- 本製品は一般家庭用・足のマッサージ器です。絶対に業務用として使用しないでください。また、足マッサージ以外の目的では使用しないでください。
- 本製品は1人用です。2人以上でご使用にならないでください。けがや事故の恐れがあります。
- 保護者の方は子供だけの使用や、本製品を遊具として使用しないよう十分ご注意ください。また、動物等をお近づけにならないようご注意ください。
- 熱湯は使用しないでください。火傷や故障の恐れがあります。
- 眠気がする時、また、眠りながらの使用はおやめください。事故を引き起こす恐れがあります。
- 本製品は体重90kg以下の人が座って使用することを想定して作られています。体重が90kgを超える方や、装身具を身につけて90kgを超える方は使用しないでください。ご使用中、機器が破損する恐れがあり、重大な事故を引き起こす原因になります。
- 他の治療器と同時に使用しないでください。気分が悪くなるなど体調不良を起こす恐れがあります。



- 1回のご使用時間を20分以内にしてください。連続使用しないでください。連続して使用しますと、過負荷保護装置により自動停止する場合がございます。その場合は電源プラグをコンセントから抜いて60分ほどお待ちください。(室温等により時間は変わります。)



- 医師からマッサージを禁じられている方は、本製品を使用しないでください。

例 血栓【血塞】症、重度の静脈りゅう(溜)、急性静脈りゅう(溜)、各種皮膚炎、皮膚感染症(皮下組織の炎症を含む)など。



- 医師の治療を受けている方や、下記に該当する方は、必ず医師に相談の上、その指示に従ってください。
 - ベースメーカーなどの電磁障害の影響を受けやすい体内植込み型医用電気機器を使用している人。
 - 悪性しゅよう(腫瘍)のある人。
 - 心臓に障害のある人。
 - 温度感覚喪失のある人。
 - 妊娠初期の不安定期又は出産直後の人。
 - 糖尿病などによる高度な末しょう(梢)循環障害からくる知覚障害のある人。
 - 皮膚に創傷のある人。
 - 安静を必要とする人。
 - 体温38℃以上(有熱期)の人。
 - 例1 急性炎症症状【けん(倦)怠感、悪寒、血圧変動など】の強い時期。
 - 例2 衰弱しているとき。
 - 骨粗しょう(鬆)症の人、せきつい(脊椎)の骨折、ねんざ(捻挫)、肉離れなど、急性【とう(疼)痛性】疾患の人。
 - 脚にケガをしている人。
 - かつて治療を受けたところ、また疾患部へ使用する人。
 - その他、医療機関で治療中の人。
 - 上記以外に身体に異常を感じている人。
- 使用中・使用後に気分が悪くなったり、めまいがする、動悸が激しくなったなど、身体に異常を感じた時は直ちに使用をやめ、医師にご相談ください。
- 使用しても、効果が現れない場合は、医師または専門家に相談してください。



- 身体の不自由な方は、必ず介護の方の付き添いの上で使用してください。
- 本製品の浴槽内部には、お湯を冷めにくくする為のヒーターがついています。ヒーター機能作動時には浴槽内部に熱を持ちますので、温度に対して感覚の鈍い方は、十分注意を払ってください。

警告・注意

⚠ 注意

- 本製品は必ず屋内でご使用ください。
- 本製品は必ず水平な場所で使用してください。気泡が正しく出ないなど、誤作動をまねく恐れがあります。
- 日本国内で使用してください。
- ご使用の際には、必ず、振動から床面を保護する不燃性のマット等を敷いてください。床に損傷を与える恐れがあります。
- 本製品をテレビやラジオの近くでご使用されますと、テレビの画像やラジオの音声にノイズ(雑音)が入ります。その際には、テレビやラジオ又はそれらのアンテナから離れた場所へ移動させてください。

- ⊘ 直射日光やストーブなどの火気・熱気の近くでの使用・保管はしないでください。
- ほこりの多い場所での使用・保管はしないでください。
- 本製品は必ずイスに腰掛けて使用し、絶対に製品の上に立たないでください。
- 毛足の長い絨毯などの上では使用しないでください。誤作動を起こす恐れがあります。
- 本製品の材質(ポリプロピレン)を劣化させる、または気泡噴出穴が詰まる恐れのある溶剤や薬品等は使用しないでください。変形や変色、故障の原因になります。

- Ⓞ 本製品はお湯の中に入れて使用しますので、床や周囲が濡れる恐れがあります。電気製品や濡れてはいけない物などが周囲にないかどうか確認してください。
- ご使用前には、操作スイッチ、タイマーなどが正常に作動するか確認してください。本製品に故障や破損など異常が発見された場合には、使用しないでください。

保管・お手入れについての警告・注意事項

⚠ 警告

- 使用時以外は電源プラグをコンセントから抜き、保管場所は本製品でつまずかれないような場所に置き、特に小さいお子様が勝手に触ることのないよう、必要に応じて梱包等を施してください。また、直射日光が当たる場所や高温・多湿な場所には保管しないでください。
- お手入れの前には、電源プラグをコンセントから抜いてください。感電の恐れがあります。
- しばらく使用しなかった機器を使用する時は、操作スイッチ、電源コードなど、また機器が正常に、かつ安全に作動するか確認してください。

⚠ 注意

- 長期間保管され、再び使用される場合は、本書の注意及び警告事項を再確認の上、ご使用ください。
- 本製品を長期にわたりご使用いただくため、定期的に汚れ等を拭きとってください。その際、シンナー系や酸系の強い洗剤でのお手入れはお避けください。

電動機器の警告事項

— 本製品はAC100V電源を使用します —

⚠ 警告

- ご使用後は、電源プラグをコンセントから抜いてください。
- ご使用にならない時や、雷が鳴り出したときには、プラグをコンセントから抜いてください。故障や、感電・漏電・発火の原因になります。
- 停電の時には直ちに電源プラグをコンセントから抜いてください。

- ⊘ 直射日光の当たる場所や湿気の多い場所、熱器具の近く、屋外には設置しないでください。故障や感電・漏電・発火の原因になります。
- 室温が10℃以下・35℃以上の状態ではご使用にならないでください。正常に作動しなくなる恐れがあり、製品の劣化も早めます。
- 本製品にタオルや毛布などをかけた状態で通電させないでください。故障や発火の原因になります。
- 本製品を水または他の液体に浸したりしないでください。また、お風呂場などの湯気・湿気の多い場所での使用・保管はしないでください。故障や、感電・漏電・発火の原因になります。
- 本製品の中に足を入れたままで、電源プラグをコンセントから抜き差ししないでください。感電・漏電の原因になります。

- コンセントから電源プラグを抜き差しするときには、絶対に濡れた手で触ったり、コードを引っ張ったりしないで、必ずプラグをつかんでコンセントから抜いてください。また、電源コードやプラグが傷んだり、プラグの差し込みがゆるんだ状態のままのご使用はしないでください。故障や、感電・漏電・発火の原因になります。
- 製品を落下や冠水させて破損した場合、絶対に使用しないで当社サービスセンターにご連絡ください。
- 本製品に故障や破損など異常が発見された場合には、直ちに使用を中止し、電源プラグをコンセントから抜いてください。

- ⊘ 本製品の分解・改造は行わないでください。故障や、感電・漏電・発火の原因になります。修理につきましては、まず当社サービスセンターまでご相談ください。
- ⊘ 電源コードが破損した場合には、当社サービスセンターまでご連絡ください。当社以外での修理は行わないでください。
- 機器が故障した場合にはお買い上げの販売店または当社に相談ください。修理は危険ですからおやめください。

- 万一、故障その他のトラブルが発生した場合には、お手数でも弊社サービスセンター(フリーダイヤル0120-30-4515)までご相談ください。
- お買い上げ日より1年間を過ぎた製品で、購入日が弊社にて確認できる場合は有償にての点検サービスも行っておりますので、お気軽に弊社サービスセンターまでご相談ください。
- この取扱説明書及び保証書は、大切に保管されますようお願いいたします。紛失された場合、再発行はお受けしかねる場合があります。

各部の名称・機能説明

梱包をあけましたら組み立てを行う前に、必ず各付属品が揃っているかご確認ください。

▲ 注意

操作スイッチや回転アタッチメント上には、故意に水をかけないでください。故障の原因になります。

水位目安線

▲ 注意 この線以上には絶対に水を入れないでください。

保温アシスト機能

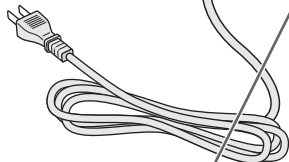
お湯の温度を冷めにくくします。

※あくまでも“お湯を冷めにくくする”もので、“お湯の温度を一定に保つ”機能ではありません。

回転アタッチメント

回転式でマッサージはもちろん面倒な足のお手入れも簡単にできます。

電源プラグ



振動マッサージ

血行を促進させる振動はマッサージ効果が高く冷え性の方にも最適です。

操作スイッチ

2種類のマッサージメニューを選択できます。

排水口

▲ 注意

排水口以外から水・お湯を捨てないでください。操作スイッチや回転アタッチメント上などから本機内部に水が入る可能性があります。また、水を捨てるときは必ずコンセントから電源プラグを抜いてください。

セラミックボールポケット

ジェット噴流

前方からのジェット噴流が足先に心地よく当たります。

▲ 注意

ジェットの勢いが強い為、周囲に水滴が飛び散る可能性があります。周囲に濡れてはいけないもの等を置かないで下さい。またタオル等、床を保護するものを敷いてご使用ください。

気泡

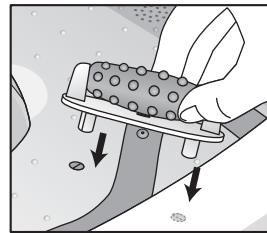
細かい気泡が指の間や足の裏へすみずみに届いて疲れや汚れを落とします。

※本機を水平にしないと均一に気泡が出ません。

マッサージローラー

足を前後に動かせばローラーがゴロゴロ。土踏まずにも心地よい刺激で疲れもスッキリ。

付属の2つのローラーを本体に装着します。



※ローラーベースの裏側に(L・R)の印があるので確認し、装着してください。

▲ 注意

本製品は自動タイマーを内蔵しています。2種類のメニューは、お使いになられてから20分後に自動停止します。1回のご使用時間を20分以内にしてください。連続して使用すると、過負荷保護装置により自動停止する場合がございます。その場合は電源プラグをコンセントから抜いて60分ほどお待ちください。(室温等により時間は変わります。)また、使用中、他のメニューに切り替えた場合、タイマーがリセットされてしまいます。使用中のスイッチ切替はお止めください。

■ 操作スイッチについて

【スイッチを1回押した場合】

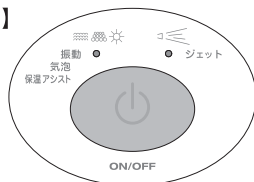
メニュー1:振動+気泡+保温アシストで開始します。

【スイッチを2回押した場合】

メニュー2:振動+気泡+保温アシスト+ジェットで開始します。

【スイッチを3回押した場合】

電源OFF:停止します。



■ セラミックボールポケットについて



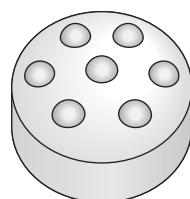
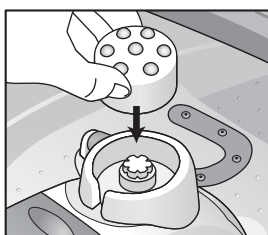
このポケットには、市販されている不溶性の入浴用セラミックボール等を入れることが出来ます。好みのセラミックボールをご用意いただきリラックスタイムをお楽しみください。

▲ 注意

気泡の穴が詰まる恐れがある溶剤を入れることはお止め下さい。

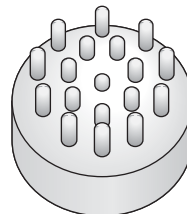
■ 回転アタッチメントについて

足をあてるとアタッチメントが回転します。マッサージや足の裏のケアも簡単にできます。



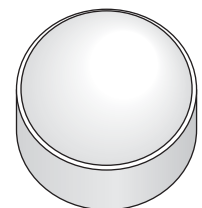
ソフトアタッチメント

表面のボールが心地よい刺激を与えます。



ハードアタッチメント

きめ細かなポイントが足裏に強い刺激を与えます。



角質取り

かかとなどの角質を取り除きます。

付属品は本機器付属のものをご使用してください。

ご使用方法

■ご使用の前に、必ず次の項目の確認をしてください。

1. ご使用の際には、必ず振動から床面を保護する不燃性のマット等を敷きます。
2. イスと足拭き用のタオルを用意します。
3. 本製品をイスの前に置き、実際に腰掛けた状態で位置を決めます。
4. 電源プラグをコンセントに差し込みます。
5. 水または適温のお湯を本製品内側の「水位目安線」まで注ぎ入れます。

※お湯を注ぐ際には内側浴槽以外、特に操作スイッチや回転アタッチメント上にかからないよう、ご注意ください。

※入浴の際に適温といわれている42度前後のお湯を入れてください。本製品の「保温アシスト機能」はあくまでも“お湯を冷めにくくする”もので、“お湯の温度を一定に保つ”機能ではありません。



■ご使用方法

1. 操作スイッチでお好みの機能を選択します。
2. 中に入れた足を前後に動かすと、マッサージローラーが回転します。また、セットした回転アタッチメントでお好みの足ケアができます。
3. 停止後は、必ず電源プラグを抜いてください。
4. 使用した水またはお湯を捨てる時は、他の部分が濡れないように注意し、排水口からゆっくりと捨ててください。

※1回のご使用で連続して20分以上ご使用にならないでください。(内蔵タイマーで20分後に自動停止します。)

※マッサージローラーをお使いの際、激しく足を動かされると、水またはお湯が外にこぼれる恐れがあります。水面の状態を見ながらゆっくりとおこなってください。またこの時、足に力を入れ過ぎないでください。本体に負担がかかり、故障の恐れがあります。

※お風呂場などの湯気・湿気の多い場所でのご使用はお止めください。

お手入れ方法

- ご使用後は水またはお湯を捨てた状態で、操作スイッチで「振動+気泡+保温アシスト」及び「振動+気泡+保温アシスト+ジェット」を選び、空気を出して中に残った水を完全に出してください。その後、水気を拭き取り、しばらくおいて良く乾かしてください。
- 浴剤等を使用した場合は、一度きれいな水に入れ替え、操作スイッチで「振動+気泡+保温アシスト」及び「振動+気泡+保温アシスト+ジェット」を選び、数分作動させその後、通常通り水を完全に出し、水気を拭き取り、良く乾かしてください。(気泡の穴が詰まる恐れがある浴剤の使用はお止めください。使用可能な浴剤でも入れすぎにご注意ください。)
- 回転アタッチメント、マッサージローラーは取り外し可能です。本製品を長期にわたり清潔・快適にお使いいただくため、定期的に汚れ等を拭き取ってください。また、汚れ等が落ちない場合は、中性洗剤のうすめ液で拭き取ってください。この時、本製品を水または他の液体に浸したりしないでください。(シンナー系や強い酸性の洗剤でのお手入れはお止めください。シミや変形の原因になります。)
- 本体、付属品などは、次回の使用に支障のないように洗浄していただき、湿気の少ないところに整理・保管してください。
- 地球環境保護のため、廃棄する場合はそのまま放置しないで各自治体の取り決めにしたがってください。

故障かな?と思う前に 下記の項目を一度チェックしてください。

症状	チェック箇所
●気泡が出ない、出にくい	<input type="radio"/> 水または適温のお湯を水位目安線より多く入れていませんか? <input type="radio"/> 床面が水平な場所で使用されていますか?
●動かない	<input type="radio"/> 電源プラグにコンセントが差し込まれていますか? <input type="radio"/> 自動タイマー停止後、すぐに使用されていませんか?

お問い合わせは サービスセンター ☎0120-30-4515
(AM10:00~PM4:00 但し、PM12:00~1:00及び土・日・祝祭日を除く)まで