

# ALINCO

## フットインマッサージャー ふっとたいむ MCR4515 取扱説明書



### 安全にご使用していただくために

取扱説明書をよくお読みいただき、内容を十分理解された上でご使用ください。

● 改良のため、デザイン・仕様を一部変更している場合があります。ご了承ください。

### ご使用前に必ずお読みください

この度は、フットインマッサージャー ふっとたいむ「MCR4515」をお買い上げいただきまして、誠にありがとうございました。この取扱説明書は、本製品の使用上の注意及び警告事項について詳しく記載しています。

本製品をご使用になる前には、必ずこの取扱説明書をよくお読みいただき、事故が起こらないよう、記載内容にしたがって正しくお使いください。また、お読みになった後も、必要なときにいつでも調べられるよう、すぐに取り出せる場所へ大切に保管してください。なお、本製品の連続使用時間は15分です。(15分使用後、約1時間は機械を休ませてください。)

● 無断の複製は固く禁じます。

## INDEX

安全のため  
必ず守っていただくこと

警告・注意事項

各部の名称

ご使用前に

使用上の注意

お手入れ方法など

故障かな？と思う前に

# 警告・注意

## 安全のために、必ずお守りください。

取扱説明書の注意及び警告内容は、危険の度合によって次の2段階に分けています。表記されている内容をよく理解していただき、取扱説明書に従ってご使用、点検してください。

### 警告

記載されている内容を守らなければ、死亡や傷害事故が生じる危険のあることを示します。

### 注意

記載されている内容を守らなければ、けがや製品が破損する恐れのあることを示します。  
・破損したままで使用しますと、傷害事故の原因になります。

絵表示の意味



絶対におこなわないでください。



分解をしないでください。



必ず指示に従い、おこなってください。



確認をしてください。

本書記載の警告及び注意事項を遵守されずにご使用されて生じたいかなる事故につきましても、弊社としましては、一切の責任を負いかねますのでご了承ください。また、本書記載の警告及び注意事項に該当すると思われる場合は本製品の設置及びご使用はせず、ただちに弊社カスタマーサービス課へお問い合わせください。

●また、各ページには安全にご使用いただくための注意点も表記しております。よくお読みいただき、書かれている内容を十分ご理解の上、ご使用ください。

## 使用上の警告・注意事項

### 警告



本製品は一般家庭用・脚のマッサージ器です。絶対に業務用として使用しないでください。学校・スポーツジム・業務用など、不特定多数の利用者によって使用されるものではありません。また、脚マッサージ以外の目的では使用しないでください。

足以外の部位へのマッサージには使用しないでください。また、直接骨部にあたる部位には使用しないでください。けがや事故のおそれがあります。

本体の隙間には絶対に手・足などを入れないでください。けがや事故のおそれがあります。

本体の上に座ったり物を置いたりしないでください。機器の破損や重大な事故を引き起こす原因になります。

本製品は1人用です。同時に2人以上でご使用にならないでください。けがや事故のおそれがあります。

お子様には使用させないでください。保護者の方はお子様を本製品の上で遊ばせたり、本体の上に乗せないよう十分ご注意ください。また、動物などをお近づけないようご注意ください。

カバーが外れたり、破れた状態では使用しないでください。けがや事故のおそれがあります。

ご使用前には必ず点検し、布カバーが破れていないことをご確認ください。どんな小さな破れでも直ちに使用を中止し、ACアダプターをコンセン



トから抜き、修理をご依頼ください。布地が破れたままで使用するとけがや感電のおそれがあります。

本製品は体重90kg以下の人が座って使用することを想定して作られています。体重が90kgを超える方や、装身具を身につけて90kgを超える方は使用しないでください。ご使用中、機器が破損するおそれがあり、重大な事故を引き起こす原因になります。

必ず椅子や床などに腰をかけた状態でご使用ください。機器の上に立ったり無理に体重をかけるご使用方法はおやめください。

他の治療器と同時に使用しないでください。気分が悪くなるなど体調不良を起こすおそれがあります。

眠気がするとき、また、眠りながらの使用はおやめください。事故を引き起こすおそれがあります。



本機の連続使用耐久時間は最高15分です。15分以上の連続作動はおやめください。また、ご使用後1時間はご使用にならないでください。故障の原因になります。



医師からマッサージを禁じられている方は、本製品を使用しないでください。

例 血栓[血塞]症、重度の動脈リゅう(瘤)、急性静脈リゅう(瘤)、各種皮膚炎、皮膚感染症(皮下組織の炎症を含む)など

医師の治療を受けている方や、下記に該当する方は、必ず医師に相談の上、その指示に従ってください。

- ペースメーカーなどの電磁障害の影響を受けやすい体内植込み型医用電気機器を使用している人。
- 悪性しゅよう(腫瘍)のある人。
- 心臓に障害のある人。
- 妊娠初期の不安定期または出産直後の人。

# 警告・注意

- 糖尿病などによる高度な末しょう(梢)循環障害からくる知覚障害のある人。
- 皮膚に創傷のある人。●安静を必要とする人。
- 体温38℃以上(有熱期)の人。  
例1 急性炎症症状【けん(倦)怠感、悪寒、血圧変動など】の強い時期。  
例2 衰弱しているとき。
- 骨粗しょう(鬆)症の人、せきつい(脊椎)の骨折、ねんざ(捻挫)、肉離れなど、急性【とう(疼痛性)】疾患の人。●脚にけがをしている人。
- 温度感覚喪失が認められる人。
- かつて治療を受けたところ、また疾患部へ使用する人。
- その他、医療機関で治療中の人。
- 上記以外に身体に異常を感じている人。

使用中・使用後に気分が悪くなったり、めまいがする、動悸が激しくなったなど、身体に異常を感じたときは直ちに使用をやめ、医師にご相談ください。

この機器は表面が熱くなるため、熱に敏感でない人は、十分注意を払ってご使用ください。

身体の不自由な方は、必ず介護の方の付き添いの上でご使用ください。

## 注意



本製品は必ず屋内でご使用ください。



使用前には、必ず本製品が平らな床に置かれているか、本体が十分安定していることをご確認ください。

日本国内で使用してください。

ご使用前には、コントロールパネルが正常に作動することを確認してください。本製品に故障や破損など異常が発見された場合には、使用しないでください。

ご使用の際には、必ず床面を保護する不燃性のマット等を敷いてください。床に損傷を与える恐れがあります。



アタッチメントやACアダプターは規定されたものをご使用ください。



本製品をテレビやラジオの近くでご使用されますと、テレビの画像やラジオの音声にノイズ(雑音)が入ります。その際には、テレビやラジオ又はそれらのアンテナから離れた場所へ移動させてください。

直射日光やストーブなどの火気・熱気の近くや、浴室など湿度の高い場所での使用・保管はしないでください。

ほこりの多い場所での使用・保管はしないでください。毛足の長い絨毯などの上では使用しないでください。誤作動を起こすおそれがあります。

小さいお子様や、取扱説明書・警告ラベルの内

容が理解できない方がお一人で機器に触れ、誤動作をしないように十分ご注意ください。誤った操作は事故の原因になります。

## 保管・お手入れについての警告・注意事項

### 警告



使用時以外は、ACアダプターをコンセントから抜き、保管場所は本製品でつまづかないような場所に置き、特に小さいお子様が勝手に触ることのないよう、必要に応じて梱包などを施してください。また、直射日光が当たる場所や高温・多湿な場所には保管しないでください。

お手入れの前には、ACアダプターをコンセントから抜いてください。感電のおそれがあります。

### 注意



長期間保管され、再び使用される場合は、本書の注意及び警告事項を再確認の上、ご使用ください。



本製品を長期にわたりご使用いただくため、定期的に汚れ等を拭きとってください。その際、シンナー系や酸系の強い洗剤でのお手入れはお避け下さい。



## 電動機器の警告事項

本製品はAC100V電源を使用します

### 警告



ご使用後は必ず「停止」ボタンを押し(コントロールパネルのボタンで)、すべてのマッサージを停止させてから、ACアダプターをコンセントから抜いてください。

ご使用にならないときや、雷が鳴り出したときには、直ちに使用を中止し、ACアダプターをコンセントから抜いてください。故障や、感電・漏電・発火の原因になります。

本製品付属の専用ACアダプター以外を使用しないでください。

停電のときには直ちに使用を中止し、「停止」ボタンを押してから、ACアダプターをコンセントから抜いてください。

ACアダプターは最後まで確実に差し込んでください。差し込みが不十分な場合、感電・ショート・発火の原因になります。



室温が10℃以下、或いは35℃以上の状態ではご使用にならないでください。正常に作動しなくなるおそれがあり、製品の劣化も早めます。

本製品にタオルや毛布などを掛けた状態で通電させないでください。故障や発火の原因になります。

安全のため必ず守っていただくこと  
警告・注意事項

## 警告・注意



本製品を水または他の液体に浸したりしないでください。また、お風呂場などの湯気や湿気の多い場所での使用・保管はしないでください。故障や、感電・漏電・発火の原因になります。



本製品の上に足を置いたままで、A Cアダプターをコンセントから抜き差ししないでください。コンセントからA Cアダプターを抜き差しする時には、絶対に濡れた手で触ったり、電源コードを引張ったりしないで、必ずA Cアダプター本体をつかんでコンセントから抜いてください。また、電源コードやA Cアダプターが傷んだり、差し込みがゆるんだ状態のままでの使用はしないでください。故障や、感電・漏電・発火の原因になります。

使用中及び機械の移動・保管の際には、A Cアダプターのコードの上に重量物や本製品が載らないようにご注意ください。断線や短絡・発火の原因になります。

保管の際、A Cアダプターのコードを、アダプター本体や製品本体などに強く巻きつけたりしないでください。断線や短絡(ショート)・発火の原因になります。

コード類を取り外すときは、コードを持って引き抜くなどしてコードの接続部に無理な力をかけないでください。

製品を落下や冠水させて破損した場合、絶対に使用しないで、弊社カスタマーサービス課にご連絡ください。



本製品に故障や破損など異常が発見された場合には、直ちに使用を中止し、A Cアダプターをコンセントから抜いてください。



本製品の分解・改造は行わないでください。故障や、感電・漏電・発火の原因になります。修理につきましては、まず弊社カスタマーサービス課までご相談ください。(カバーの消耗・破損の場合も含む)

A Cアダプターが破損した場合には、弊社カスタマーサービス課までご連絡ください。当社以外での修理は行わないでください。

機器が故障した場合には勝手に修理などをせず、販売店または弊社カスタマーサービス課までご連絡ください。当社以外での修理は行わないでください。

万一、故障その他のトラブルが発生した場合には、お手数でも弊社カスタマーサービス課(フリーダイヤル0120-30-4515)までご相談ください。

使用しても効果が現れないときは、医師または専門家にご相談ください。

お買い上げ日より1年間を過ぎた製品で、購入日が弊社にて確認できる場合は有償にての点検サービスも行っておりますので、お気軽に弊社カスタマーサービス課までご相談ください。

本製品を廃棄するときは、お住まいの地方自治体の指導に従って処分してください。環境汚染の恐れがあります。

この取扱説明書及び保証書は、大切に保管されますようお願いいたします。紛失された場合、再発行はお受けしかねることがあります。



# 各部の名称

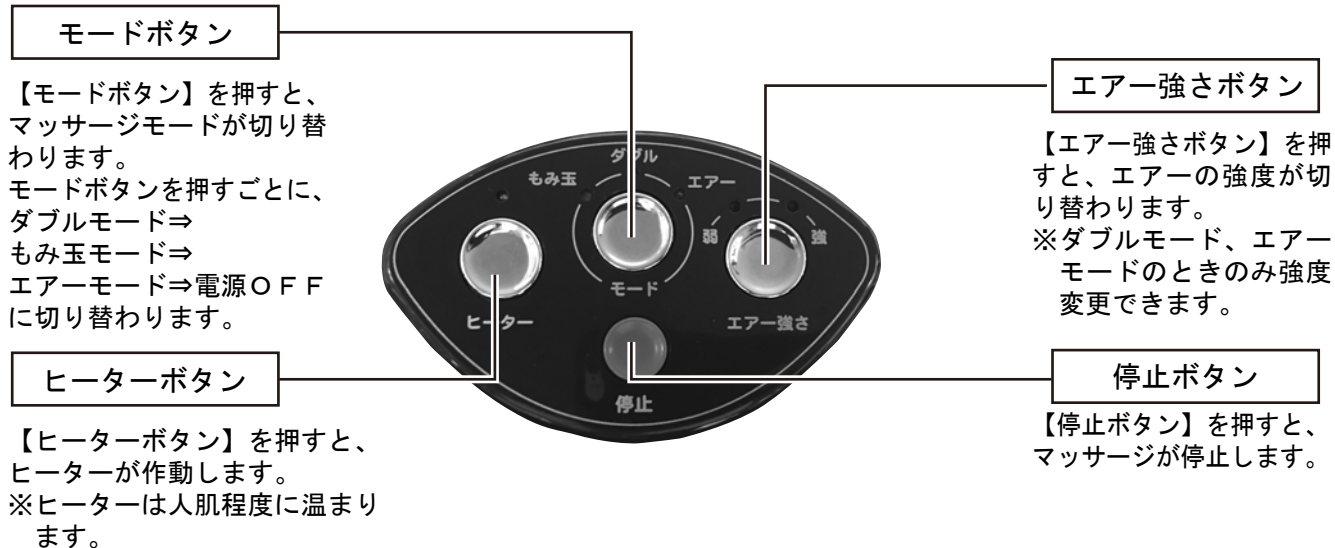
梱包をあけましたら、必ず付属品が揃っているかご確認ください。

## ■ 本体名称



各部の名称

## ■ コントロールパネル ボタン名称

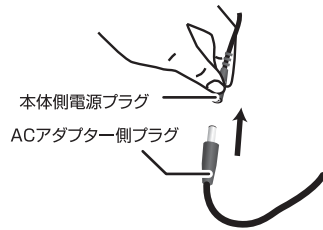


# ご使用前に

## ■ご使用前に、必ず次の項目を確認してください。

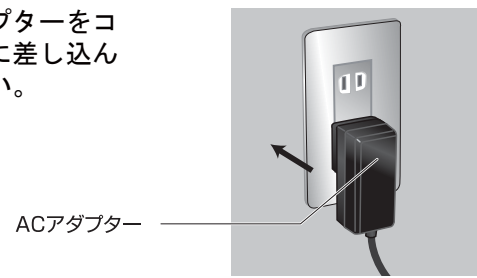
### 1 ACアダプターのプラグをつなぎます

ACアダプターのプラグを本体側電源プラグへ差し込みます。まっすぐ根元までしっかり差し込んでください。



### 2 ACアダプターを家庭用コンセントに差し込みます

ACアダプターをコンセントに差し込んでください。



### 3 マッサージを始めます

- 【モードボタン】を押すとマッサージが開始されます。※この時点で15分タイマーが作動します。

#### 【1回押しの場合】

ダブルモード（エアーモード+もみ玉モード）が作動します。

#### 【2回押しの場合】

もみ玉モードが作動します。

#### 【3回押しの場合】

エアーモードが作動します。

#### 【4回押しの場合】

マッサージを停止します。



- 【停止ボタン】を押すとマッサージを途中で停止することができます。

終了後は、機器が停止していることを確認してから、ACアダプターをコンセントから抜いてください。

#### オートオフ機能について

【モードボタン】を押してから15分経過すると、自動的に動作を停止します。

- 【エアー強さボタン】を押すとエアーモードのマッサージの強度を切り替えることができます。

- 【ヒーターボタン】を押すとヒーターが作動します。

★ヒーターは人肌程度に温まります。

## ■使用方法

椅子に座り、本体の中に足を入れてください。  
※親指が奥にあたるまで入れたほうが足裏全体をマッサージできます。



※リラックスした姿勢でお使いください。

※ご使用中は立たないでください。破損の原因になりますので必ず腰掛けた状態でご使用ください。

※ご使用は1回15分以内にしてください。

### ▲ 注意

- 足以外の部位へのマッサージには使用しないでください。けがや事故のおそれがあります。
- 本体の隙間には絶対に手・足などを入れしないでください。けがや事故のおそれがあります。
- 本体の上に座ったり物を置いたりしないでください。機器の破損や重大な事故を引き起こす原因になります。
- 眠気がするとき、また、眠りながらの使用はおやめください。事故を引き起こすおそれがあります。
- 本製品は1人用です。同時に2人以上でご使用にならないでください。けがや事故のおそれがあります。
- カバーが外れたり、破れた状態では使用しないでください。けがや事故のおそれがあります。
- 下からの突起物に無理に抵抗するような使用方法はおやめください。
- 機器の上に立ったり、無理に体重をかけるご使用方法はおやめください。
- 直接骨部にあたる部分へは使用しないでください。けがや事故のおそれがあります。

# 使用上の注意

## ★痛みを我慢して続けるマッサージはお止めください。

- 人により必要なマッサージの時間・強度は異なります。
- 痛みを我慢してマッサージを続けると、効果がないばかりか筋肉痛や皮膚を傷めるなど逆効果にもなります。
- 痛みを少しでも感じた場合には、すぐに使用を中止してください。



### 【ACアダプター保管時のご注意】

保管の際、ACアダプターのコードを、アダプター本体や製品本体に強く巻きつけたりしないでください。断線や短絡・発火の原因になります。

### ▲ 注意

- 足に装飾品など硬いものをつけた状態で使用しないでください。けがや事故のおそれがあります。
- 直接骨部に当たる部位には使用しないでください。
- 本体の上に座ったり物を置いたりしないでください。機器の破損や重大な事故を引き起こす原因になります。
- 眠気がするとき、また眠りながらの使用はおやめください。事故を引き起こすおそれがあります。
- 本製品は1人用です。同時に2人以上でご使用にならないでください。けがや事故のおそれがあります。

# お手入れ方法など

## ■お手入れ方法（本製品を長期にわたりご使用いただくため、定期的に汚れなどを拭き取ってください。）

- お手入れの前には、電源プラグをコンセントから抜いてください。
- 本製品を長期にわたり清潔・快適にお使いいただくため、定期的に汚れなどを拭き取ってください。また、汚れなどが落ちない場合は、中性洗剤の薄め液で拭き取ってください。このとき、シンナー系や強い酸性の洗剤でのお手入れはおやめください。シミや変形の原因になります。

## ■保管および廃棄について

- 子供の手の届くところに置かないでください。
- 温度、湿度の高いところや、直射日光の当たるところに置かないでください。
- 廃棄は必ず各自治体の取り決めに従ってください。

## ■布カバーのお手入れ方法

布カバーが汚れた場合は、本体から取りはずし、ぬるま湯で洗濯してください。

※色落ちする場合がありますので、他の物との洗濯はおさげください。

### 【布カバーの取りはずし方】

1. 本体の電源プラグをコンセントから抜いてください。
2. 布カバーのファスナーを完全にはずし、本体から取りはずしてください。

### 【布カバーの取り付け方】

1. 本体の電源プラグをコンセントから抜いてください。
2. 布カバーのファスナーを本体のファスナー取り付け部に差し込み、ファスナーを最後まで閉めてください。

## ■布カバーが破れたり、傷んできた時

布カバー消耗品です。布カバーが破れたときは、必ず弊社カスタマーサービス課にて専用布カバーをお買い求めください。（有償となります。）専用布カバーのお求めは、弊社カスタマーサービス課（0120-30-4515）までお問い合わせください。



### ▲ 警告

- ※布カバーを取りはずした状態や破れた状態では使用しないでください。
- ※ぬれた手で電源プラグの抜き差しをしないでください。
- ※当社指定の布カバー以外は使用しないでください。

# 故障かな？と思う前に 下記の項目を一度チェックしてください。

症 状	チェック箇所
●動かない	<ul style="list-style-type: none"> <li>○ ACアダプターがコンセントに差し込まれていますか？</li> <li>○ ACアダプター側プラグと本体側電源プラグはしっかり差し込まれていますか？</li> <li>○ 長時間の使用で本体が熱くなっていませんか？ (1時間程度時間をおいて本体内部の温度を下げてから使用してください。)</li> </ul>
●停止する	<ul style="list-style-type: none"> <li>○ 開始後15分経過していませんか？オートオフ機能が作動しています。</li> </ul>

お問い合わせは カスタマーサービス課 ☎0120-30-4515

(AM10:00~PM4:00 但し、PM12:00~1:00及び土・日・祝祭日を除く)まで

使用上の注意／お手入れ方法など  
／故障かな？と思う前に

# 保証書

この度は、本製品をお買い上げいただきましてありがとうございました。品質には万全を期しておりますが、通常の使用において、万一故障が発生しましたときは保証規約により無償修理をいたします。

## 保証規約

- 通常の使用により、万一、材質上または構造上の欠陥が生じた場合、お買い上げ店もしくは弊社のサービス機関にお申し出ください。無償で新品と交換または修理をさせていただきます。ただし、以下の理由またはこれに準ずる理由により生じた故障などについては本保証は適用されません。
  - 説明以外の誤操作、取扱上の不注意
  - 天災、火災、地震などによる故障
  - 砂・泥・水かぶりなどが原因で生じた故障
  - お買い上げ後の転居などによる輸送、移動、落下等
  - 保存上の不備
  - 弊社規定の修理取扱所以外で行われた修理などによる故障
  - 本製品本来の使用目的以外の使用
  - 学校・スポーツジム・業務用などの不特定多数による使用
  - 日本国外でのご使用の場合
  - 本保証書の添付のない場合
- 保証の対象となるのは本体のみで、使用に伴う消耗部品は、保証の対象とはなりません。
- 修理品については運賃、諸費用は原則としてお客様にてご負担願います。
- 無償保証期間はご購入日から1年間です。
- 保証の適用されない故障及び保証期間(1年間)が切れた後の故障につきましては、有償で修理いたします。
- 本保証書は再発行いたしませんので、大切に保管しておいてください。
- 本保証書はお買い上げ年月日、販売店名、販売店印が記入されていないと無効です。但し、本保証書は製品と一緒に梱包されておりますので、販売店印がもらえない事があります。その際は、レシートをここに添付して、販売店印の代わりとして下さい。

ご購入店名	おなまえ	
		〒
	おところ	
ご購入年月日	電話番号	( ) -

※お客様にご記入いただいた保証書(個人情報)は、修理・サービスに利用させていただく場合がございますのでご了承ください。

**アルインコ株式会社 フィットネス事業部** 大阪府高槻市三島江1-1-1

### 製品仕様

管理医療機器	製品サイズ	W355×D370×H155mm	
一般的名称	家庭用電気マッサージ器	製品質量(重量)	約2.0kg(A Cアダプター含む)
品番	MCR4515	定格電圧	AC100V(50/60Hz)
販売名	フットインマッサージャー ふつとたいむ	定格消費電力	26W(電熱部6W)
認証番号	227AKBZX00012A01	定格時間	15分
製造販売業者	アルインコ株式会社	主な材質	本体:ウレタンフォーム カバー:ポリエステル
住所	大阪府高槻市三島江1-1-1	適応足サイズ	27cmまで
生産国	中国		
電源コード長	約1.8m		

修理・  
アフターサービスの  
ご案内

この保証書は、本書に明示した期間、条件のもとにおいて無償修理をお約束するものです。従ってこの保証書によって保証書を発行している者(保証責任者)、及びそれ以外の事業者に対するお客様の法律上の権利を制限するものではありませんので、保証期間経過後の修理等についてご不明の場合は、お買上の販売店またはカスタマーサービス課までお問合せください。

なお、この製品の補修用性能部品の保有期間は、製造打ち切り後、約2年です。詳しくは、カスタマーサービス課までお問合せください。



アルインコ株式会社

フィットネス事業部カスタマーサービス課

フリーダイヤル



0120-30-4515

(AM10:00~PM4:00 但しPM12:00~1:00及び土・日・祝祭日を除く)  
上記以外受付FAX:072-678-6410