

ALINCO

品名

マッサージチェア ココン

型式

MSC2118

取扱説明書



安全のため
必ず守っていただくこと
警告・注意事項

各部の名称

設置
付属品の取り付け

ご使用の流れ

安全にご使用していただくために

取扱説明書をよくお読みいただき、内容を十分理解された上でご使用ください。

● 改良のため、デザイン・仕様を一部変更している場合があります。ご了承ください。

ご使用前に必ずお読みください

この度は、マッサージチェア ココン「MSC2118」をお買い上げいただきまして、誠にありがとうございました。この取扱説明書は、本製品の使用上の注意及び警告事項について詳しく記載しています。

本製品をご使用になる前には、必ずこの取扱説明書をよくお読みいただき、事故が起こらないよう、記載内容に従って正しくお使いください。また、お読みになった後も、必要なときにいつでも調べられるよう、すぐに取り出せる場所へ大切に保管してください。

なお、本製品の連続使用時間は15分です。(連続使用後、約1時間は本製品を休ませてください。)

● 無断の複製は固く禁じます。

お手入れ方法など
故障かな?と思う前に

警告・注意

安全のために、必ずお守りください。

取扱説明書の注意及び警告内容は、危険の度合によって次の2段階に分けています。
表記されている内容をよく理解していただき、取扱説明書にしたがってご使用、点検してください。

警告

記載されている内容を守らなければ、死亡または重傷などを負うことが想定される内容です。

注意

記載されている内容を守らなければ、軽傷を負うかまたは物理損害の発生が想定される内容です。

絵表示の意味



絶対におこなわないでください。



分解をしないでください。



必ず指示に従い、おこなってください。



確認をしてください。

本書記載の警告及び注意事項を遵守されずにご使用されて生じた、いかなる事故につきましても、弊社としましては、一切の責任を負いかねますのでご了承ください。
また、本書記載の警告及び注意事項に該当すると思われる場合は本製品の使用はせず、ただちに弊社カスタマーサービス課へお問い合わせください。

- 各ページには安全にご使用いただくための注意点も表記しております。よくお読みいただき、記載されている内容を十分ご理解の上、ご使用ください。

使用上の警告・注意事項

警告



- 本製品は一般家庭用・マッサージ器です。絶対に業務用として使用しないでください。直接骨部にあたる部位には使用しないでください。ケガや事故のおそれがあります。
- 本製品のすき間には絶対に手・足などを入れないでください。ケガや事故のおそれがあります。
- 本製品の座面以外の部分に座ったり物を置いたりしないでください。機器の破損や重大な事故を引き起こす原因になります。
- 本製品は1人用です。2人以上でご使用にならないでください。ケガや事故のおそれがあります。
- お子様には使用させないでください。保護者の方は、お子様が本製品を遊具として使用しないよう十分ご注意ください。また、動物などをお近づけないようご注意ください。
- 本製品の座部に立ったり無理に体重をかけるご使用方法はおやめください。
- 他の治療器と同時に使用しないでください。気分が悪くなるなど体調不良を起こすおそれがあります。
- 眠気がする時、また、眠りながらの使用はおやめください。事故を引き起こすおそれがあります。
- 使用前に施療部の点検を行い、異常がある場合は使用を中止してください。
- 本体のカバーを故意に外したり、破いたり、切り取ったりしないでください。カバーが外れたり破れた状態で使用すると、衣服や髪が巻き込まれケガのおそれがあります。
- 破損している電源コードや電源プラグを使用しないでください。感電やショート・発火の原因になります。
- 電源プラグは確実に根元まで差し込み、ゴミを付着させないでください。感電やショート・発火の原因になります。
- 安全のため、装飾品などを身に付けたままでの使用は絶対にしてしないでください。ケガや事故のおそれがあります。施療部位に装身具をつけて使用しないでください。
- 本製品を直接肌にあてて使用しないでください。必ず衣類などを着用してご使用ください。
- 小さなお子様には本製品の上で遊ばせない、及び上に乗らせないよう十分ご注意ください。
- 使い始めは、弱い刺激でマッサージしてください。



- しばらく使用しても効果が現れない場合は、医師又は専門家に相談してください。
- 本製品を使用する前には、必ず保護カバー、カバーが破れていないかご確認ください。また、破れている場合は、本製品を使用せず、弊社カスタマーサービス課までご連絡ください。
- 本製品の使用体重制限は最大100kgです。体重が100kgを超える方はご使用はしないでください。ご使用中、本製品が破損するおそれがあり、重大な事故を引き起こす原因になります。
- 1回のご使用は15分以内に、同一箇所への連続使用は5分以内にしてください。15分以上の連続作動はお止めください。また、ご使用後1時間はご使用にならないでください。故障の原因になります。
- 医師からマッサージを禁じられている方は、本製品を使用しないでください。
例 血栓[塞栓]症、重度の動脈りゅう(瘤)、急性静脈りゅう(瘤)、各種皮膚炎、皮膚感染症(皮下組織の炎症を含む)など
- 医師の治療を受けている方や、下記に該当する方は、必ず医師に相談の上、その指示にしたがってください。
 - ペースメーカーなどの電磁障害の影響を受けやすい体内植込み型医用電気機器を使用している方。
 - 悪性しゅよう(腫瘍)のある方。
 - 心臓に障害のある方。
 - 温度感覚喪失のある方。
 - 妊娠初期の不安定期又は出産直後の方。
 - 糖尿病などによる高度な末しょう(梢)循環障害からくる知覚障害のある方。
 - 皮膚に創傷のある方。
 - 安静を必要とする方。
 - 体温38℃以上(有熱期)の方。
例1 急性炎症症状[けん(倦)怠感、悪寒、血圧変動など]の強い時期。
例2 衰弱しているとき。
 - 骨粗しょう(鬆)症の方、せきつい(脊椎)の骨折、ねんざ(捻挫)、肉離れなど、急性[とう(疼)痛性]疾患の方。
 - 脚にケガをしている方。
 - かつて治療を受けたところ、または疾患部へ使用する方。
 - 背骨(脊椎)に異常のある人、または背骨が左右に曲がっている方。
 - けんしょう(腱鞘)炎の方。
 - その他、医療機関で治療中の方。
 - 使用しても効果が表れない場合は、医師又は専門家に相談してください。
 - 上記以外に身体に異常を感じている方。
- 使用中・使用後に気分が悪くなったり、めまいがする、動悸が激しくなったなど、身体に異常を感じたときは直ちに使用をやめ、医師にご相談ください。
- 身体の不自由な方は、必ず介護の方の付き添いの上で使用してください。
- リクライニングするときは、必ず周囲(本体の前部、後部、側部、下部など)に人やペット、物がいないことを確認してください。事故やケガ、家財を傷めるおそれがあります。
- リクライニングするときは、下記のような本体の隙間に手、指、脚や頭を入れないようにしてください。
 - 脚部の下側 ・本体の後側 ・本体の前側事故やケガのおそれがあります。

警告・注意

注意



- 本製品は必ず屋内でご使用ください。
- 日本国内で使用してください。
- ご使用前には、コントローラーの各ボタンが正常に作動するか確認してください。本製品に故障や破損など異常が発見された場合には、使用しないでください。
- 水平な場所で使用してください。
- 使用前に、本体(前部、後部)に異物をはさまっていないか確認してください。事故やケガのおそれがあります。



- 本製品をテレビやラジオの近くでご使用されますと、テレビの画像やラジオの音声にノイズ(雑音)が入ります。その際には、テレビやラジオ又はそれらのアンテナから離れた場所へ移動させてください。
- 固く水平で安定した場所に設置してください。不安定な場所に設置すると、本体が倒れ、事故やケガ、故障の原因になります。
- キャスターで本製品を移動する際は、周囲の障害物を取り除き、マットなどを敷いてから、ゆっくりと移動してください。床やたたみ、周囲の家具などを傷つける原因になります。
- 電源コードは、ねじれをほどこして使用・保管してください。
- 小さなお子様や、取扱説明書の内容が理解できない方がお一人で機器に触れ、誤った使用をしないように十分ご注意ください。誤った操作は事故の原因になります。
- 使用後は、背もたれ部を完全に起こし、脚部を完全に下ろしてください。



- 直射日光やストーブなどの火気・熱気の近くでの使用・保管はしないでください。
- ほこりの多い場所での使用・保管はしないでください。
- ストーブなどの近くで使用したり、たばこを吸いながら使用しないでください。またホットカーペット等の暖房器具の上で使用しないでください。火災の原因になります。
- リクライニングしているときは、脚部や背もたれ部の上部に乗らないでください。利用者や本体が転倒して、事故やケガのおそれがあります。
- リクライニングしているときには、乗り降りをしてしないでください。利用者や本体が転倒して、事故やケガのおそれがあります。
- 使用中は眠らないでください。
- 人や物を乗せて移動しないでください。故障やケガのおそれがあります。
- マッサージの目的以外には使用しないでください。故障や事故の原因になります。
- フローリングやたたみなど傷つきやすい床面で、引きずったり、キャスターを使って移動しないでください。床面に傷がつくおそれがあります。
- 本体を倒したり、強い衝撃を与えないでください。故障やケガのおそれがあります。
- 頭部、腹部には使用しないでください。また、もみ玉部に手や足をはさまないでください。体調不良やケガのおそれがあります。
- 腰、尻、ももをマッサージするときは、衣服(ズボンなど)のポケットに硬いものを入れたまま使用しないでください。事故やケガのおそれがあります。
- マッサージするときは、ピアス・イヤリング・ネックレス・襟巻などの装飾品をつけたまま使用しないでください。事故やケガのおそれがあります。

保管・お手入れについての警告・注意事項

警告



- 使用時以外は電源プラグをコンセントから抜き、本体、付属品は、次回の使用に支障のないように清浄し、湿気の少ないところ、直射日光が当たらないところで整理、保管してください。
- お手入れの前には、電源プラグをコンセントから抜いてください。感電のおそれがあります。

注意



- 電源コードは、ねじれをほどこして使用・保管してください。



- 長期間保管され、再び使用される場合は、本書の注意及び警告事項を再確認の上、本製品が正常、かつ安全に作動することを確認してください。
- 本製品を長期にわたりご使用いただくため、定期的に汚れ等を拭きとってください。その際、シンナー系や酸系の強い洗剤でのお手入れはお避けください。
- 合成皮革が変色や変質するおそれがあります。次の使用にご注意ください。
 - ・合成皮革に染料を使用した物品を長時間接触させないでください。色移りする場合があります。
 - ・ビニール製品や壁紙に長時間接触させないでください。色移りする場合があります。

電動機器の警告事項

— 本製品はAC100V電源を使用します —

警告



- ご使用後は必ず電源スイッチがOFFになっているか確認していただき、電源プラグをコンセントから抜いてください。
- ご使用にならないときや、雷が鳴り出したときには、電源プラグをコンセントから抜いてください。故障や、感電・漏電・発火の原因になります。
- 停電のときには直ちに電源プラグをコンセントから抜いてください。
- 電源プラグは最後まで確実に差し込んでください。差し込まないと感電・ショート・発火の原因になります。
- アースを確実に取り付けてください。アースを取り付けていないと、故障や漏電のときに感電するおそれがあります。
- 全てのコードは容易に離脱しないように正しく確実に接続してください。



- 直射日光の当たる場所や湿気が多い場所、熱器具の近く、屋外には設置しないでください。故障や感電・漏電・発火の原因になります。
- 室温が10℃以下・35℃以上の状態ではご使用にならないでください。正常に作動しなくなるおそれがあり、本製品の劣化も早めます。
- 本製品にタオルや毛布などをかけた状態で通電させないでください。故障や発火の原因になります。
- 本製品を水または他の液体に浸したりしないでください。また、お風呂場などの湯気・湿気が多い場所での使用・保管はしないでください。故障や、感電・漏電・発火の原因になります。



- コンセントから電源プラグを抜き差しするときは、絶対に濡れた手で触ったり、コードを引っ張ったりしないで、必ずプラグ部をつかんでコンセントから抜いてください。また、電源コードやプラグが傷んだり、差し込みがゆるんだ状態のままのご使用はしないでください。故障や、感電・漏電・発火の原因になります。
- 本製品を落下や冠水させて破損した場合、絶対に使用しないで弊社カスタマーサービス課にご連絡ください。



- 本製品に故障や破損など異常が発見された場合には、直ちに使用を中止し、電源プラグをコンセントから抜いてください。
- 本製品の分解・改造は行わないでください。故障や、感電・漏電・発火の原因になります。修理につきましては、まず弊社カスタマーサービス課までご相談ください。
- 電源コードが破損した場合には、弊社カスタマーサービス課までご連絡ください。弊社以外での修理は行わないでください。
- 本製品が故障した場合には、勝手に修理などせず、弊社カスタマーサービス課に連絡してください。

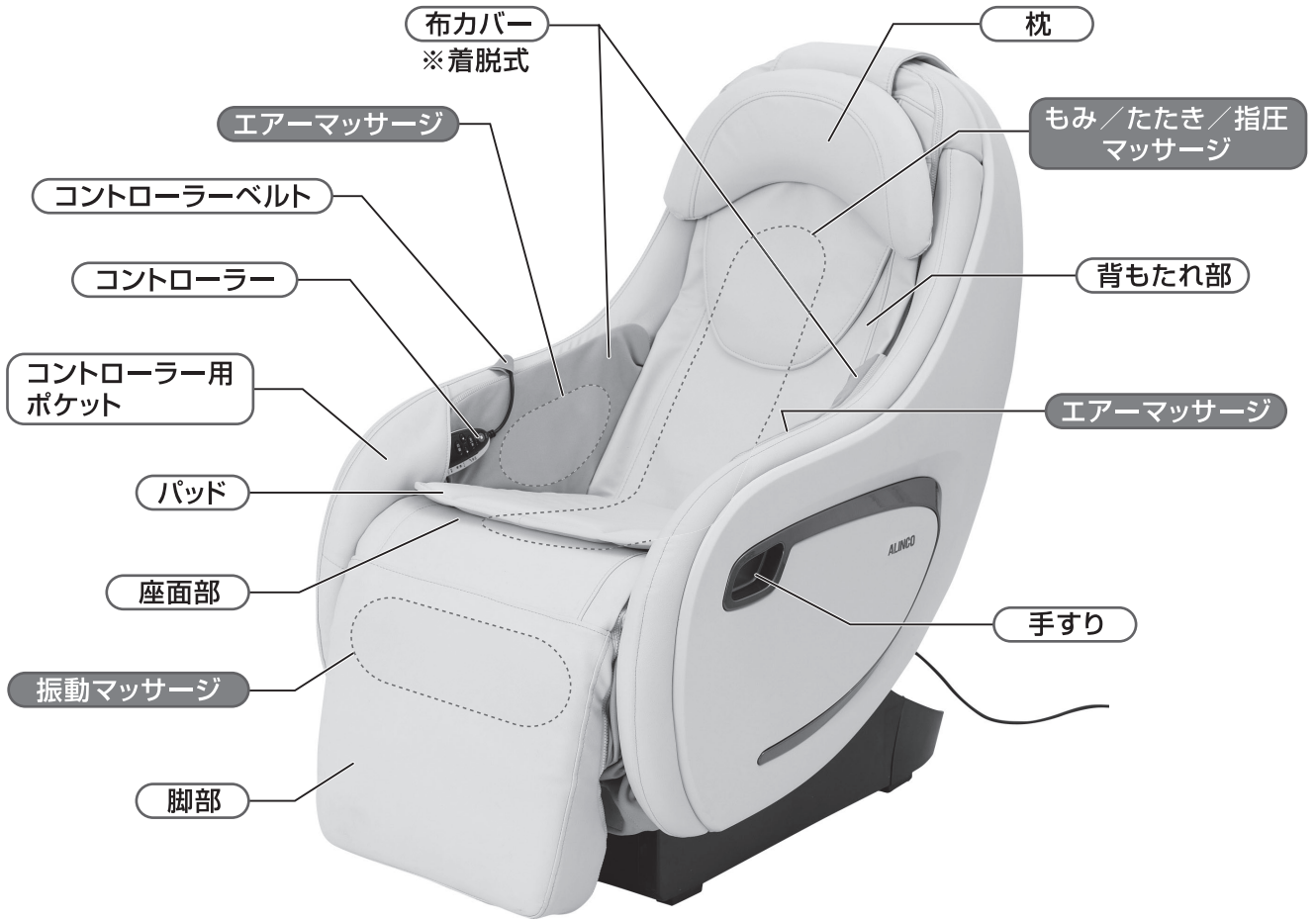
- 万一、故障その他のトラブルが発生した場合には、お手数でも弊社カスタマーサービス課(フリーダイヤル0120-30-4515)までご相談ください。
- 使用しても効果が現れないときは、医師または専門家にご相談ください。
- お買い上げ日より1年間を過ぎた製品で、購入日が弊社にて確認できる場合は有償にて点検サービスを行っておりますので、お気軽に弊社カスタマーサービス課までご相談ください。
- 本製品を廃棄するときは、お住まいの各自自治体の指導に従って処分してください。
- この取扱説明書及び保証書は、大切に保管されますようお願いいたします。紛失された場合、再発行はお受けしかねることがあります。

安全のため必ず守っていただくこと
警告・注意事項

各部の名称

梱包をあけましたら電源を入れる前に、必ず付属品が揃っているかご確認ください。

■本 体



各部の名称

■本体背面



■付属品 ※付属品以外は使用しないでください。



各部の名称

■コントローラー


自動コース選択ボタン

コースは、「全身」・「上部」・「下部」の3コースからお好みのコースをお選びいただけます。
選択されたコースのLEDが点灯します。


モードボタン

モードは、「もみ」・「たたき」・「もみ+たたき」・「指圧」からもみ方をお選びいただけます。
選択されたモードのLEDが点灯します。

部位ボタン

「任意[

エアー／振動ボタン

「エアー[


電源ボタン

スタンバイ状態ではボタンがゆっくり点滅します。ボタンを押すとボタンが点灯して、マッサージ準備状態になります。マッサージを終了するときには、このボタンを押してください。
マッサージ終了後、もみ玉が初期位置にもどる間は、早い点滅となります。

リクライニングボタン

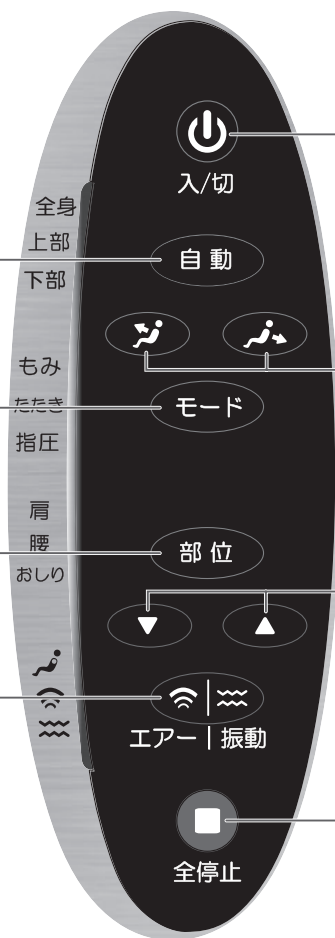
リクライニングの角度を調節します。ボタンを押している間のみ作動します。

もみ玉位置ボタン

もみ玉の位置を決めます。
※部位ボタンが「任意[

全停止ボタン

全ての動作を停止します。
(マッサージを急停止させたいときに押してください)
コントローラーの全てのLEDが点滅状態になります。電源ボタンを押すと、もみ玉が初期位置にもどり、スタンバイ状態にもどります。



各部の名称

■使用目的・効能または効果と特長について

使用目的・効能または効果

あんま・マッサージの代用。一般家庭で使用すること。

- 疲労回復
- 筋肉の疲れをとる
- 神経痛・筋肉痛の緩和
- 血行をよくする
- 筋肉のこりをほぐす

特長

- 肩からおしりまでマッサージすることができます。
- リクライニングすることができます。



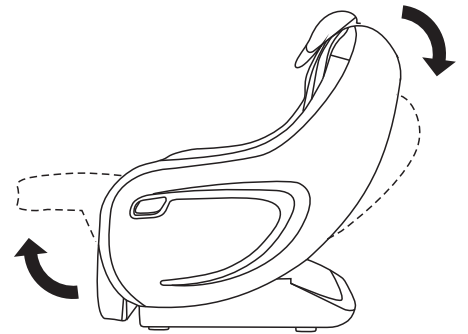
■本体の設置場所を決める

- ・たたみや床を傷つけることがありますので、本製品の下にマットなどを敷いてください。
- ・直射日光が毎日長時間あたるところや、暖房器具の近くなど、高温になるところへの設置は避けてください。本製品や付属品が変色したり、変質するおそれがあります。

⚠ 注意

- 床やたたみなど、設置場所によっては設置跡や傷がつくおそれがあります。必要に応じ、床表面に本製品が直接当たらないよう、マットなどを敷いてください。
- 固く水平で安定した場所に設置してください。不安定な場所に設置すると、本製品が倒れ、事故やケガ、故障の原因になります。
- ストーブなどの近くで使用したり、たばこを吸いながら使用しないでください。またホットカーペット等の暖房器具の上で使用しないでください。火災の原因になります。
- 浴室などの湿気の多い場所、屋外などでは使用しないでください。感電や故障の原因になります。

リクライニングしたときに、本体は後ろに、脚部は前に伸びます。リクライニングできるように、前方、後方に十分なスペースを確保し、水平なところに設置してください。



■本体を設置する

⚠ 注意

- 重量物ですので、移動時には十分ご注意ください。
- 人や物を乗せて移動しないでください。故障やケガのおそれがあります。
- 本製品は幅が約60cmです。移動時に設置場所までの間口をご確認ください。
- キャスターで本製品を移動する際は、周囲の障害物を取り除き、マットなどを敷いてから、ゆっくりと移動してください。床やたたみ、周囲の家具などを傷つける原因になります。
- 持ち上げて移動する際は、必ず2人以上で運んでください。
- 移動の際は、電源コードを本体とコンセントから外し、コントローラーも本体から外してから移動してください。電源コードやコントローラーは引きずらないようにしてください。

持ち上げて移動する

本製品底面と背もたれを持ち、ゆっくりと移動してください。設置場所に移動したら、足元に十分注意し、ゆっくりと下ろしてください。

重量物ですので、必ず2人以上で運んでください。



キャスターで移動する(少しの移動の場合)

本製品を少し移動させる場合は、背もたれを手前に倒して本製品の脚部を浮かせ、ゆっくりとキャスターを転がしながら移動してください。その際、背もたれを倒しすぎないようにご注意ください。設置場所に移動したら、足元に十分注意し、ゆっくりと下ろしてください。

※キャスターで本製品を移動する時には、周囲の障害物を取り除き、マットなどを敷いてから、ゆっくりと移動してください。床やたたみ、周囲の家具などを傷つける原因になります。



付属品の取り付け

1 枕をファスナーで固定します



2 パッドを本体に取り付けます



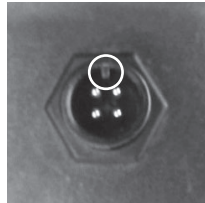
3 コントローラーのコードを
コントローラーベルトに通します




4 コントローラーのコネクタを、コントローラーコードの差込口に差し込みます



差込口には合わせがあります。



本体に差し込み後、つまみを回して固定させる必要があります。



5 電源コードのコネクタを
電源コード差込口に差し込みます



6 コントローラー用ポケットに
コントローラーを収納します



■アースを取り付ける

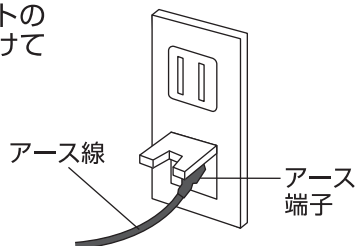


注意

●安全のためにアースを確実に取り付けてください。守らないと故障や漏電のときに感電のおそれがあります。

コンセントにアース端子がある場合

アース線をコンセントの
アース端子に取り付けて
ください。



コンセントにアース端子がない場合

お買い上げの販売店、電気工事店に相談し、アース
工事(D種<第三種>接地工事)をしてください。
アース工事費は、お客様にてご負担ください。


取り付けてはいけないところ

- ・ ガス管 …………… 爆発や引火のおそれがあります。
- ・ 電話線や避雷針 …… 落雷の時、感電や発火のおそれがあります。
- ・ 水道管 …………… 途中がプラスチックの場合はアースになりません。

ご使用の流れ

■ご使用まで

- 1 周囲(本体の後部、前部、側部、下部など)に人やペット、物がないことを確認してください。



- 2 電源コードの電源プラグをコンセントに差し込みます。

※プラグを差し込む前に、電源スイッチがOFFになっていることを確認してください。

- 3 本体の電源スイッチをオンにします。

※電源ボタンが点滅します。

- 4 コントローラーの電源ボタンをオンにします。

※電源ボタンが点灯します。

- 5 リクライニングボタンで、お好みの角度に調節します。

↓
お好みのマッサージを選びます。
(8、9ページ参照)



■ご使用が終わったら

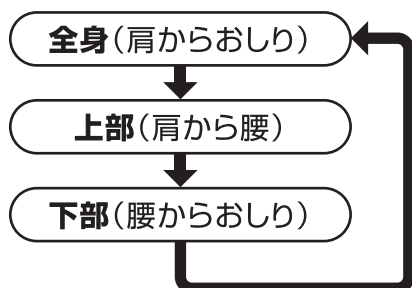
- 1 リクライニングボタンで、元の角度まで戻します。
- 2 本製品の電源スイッチをオフにします。
- 3 電源コードの電源プラグをコンセントから抜きます。

ご使用の流れ

■マッサージ方法(自動コース)

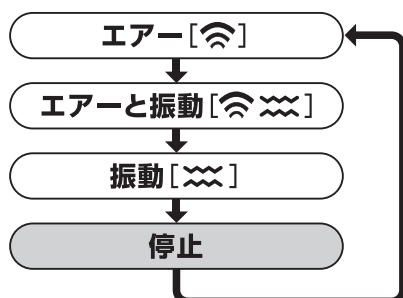
1 自動コース選択ボタンでお好みのコースを選択します。
もみ、たたき、指圧、エアー／振動によるマッサージが始まります。

- ボタンを押すごとにコースが切り替わります。
※選択したコースのLEDが点灯します。



エアー／振動ボタンは、お好みに合わせてオン／オフに切り替えることができます。

エアー：腰部分をエアーで加圧します。
振動：脚(ふくらはぎ)部分が振動します。



※選択したマッサージのLEDが点灯します。



選択したモードや部位、
コース、マッサージ方法などの
LEDが点灯します。

2 15分後に自動で終了します。

- 途中でマッサージをやめる場合は、電源ボタンを押してください。

もみ玉が初期の位置に戻り、動きが停止します。

停止したら、リクライニングボタンでリクライニングを初期の位置まで戻し、本体の電源スイッチをオフにしてください。

- 体の不調などを感じてすぐに停止したい場合は、全停止ボタンを押してください。

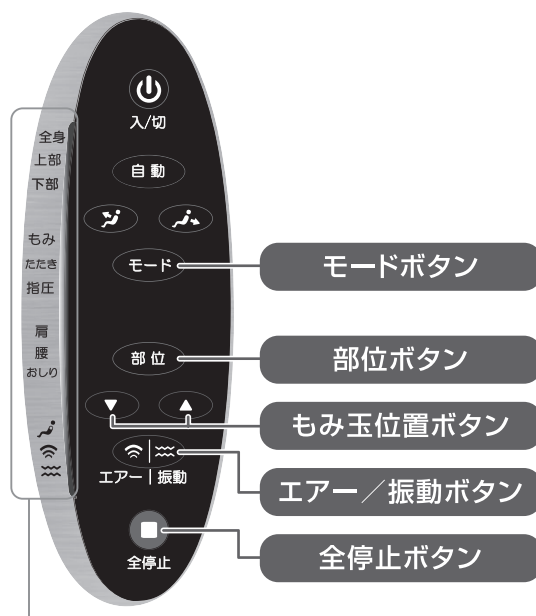
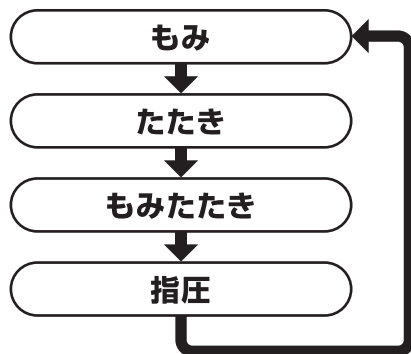
もみ玉がボタンを押したときの位置ですぐに停止します。(※全LEDランプが点滅します。)
停止後、電源ボタンを押してから、リクライニングボタンでリクライニングを初期の位置まで戻し、本体の電源スイッチをオフにしてください。

ご使用の流れ

■マッサージ方法(マニュアル)

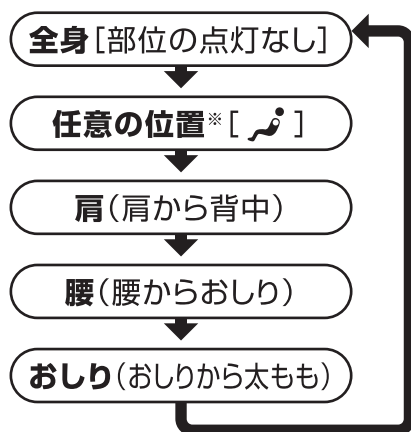
1 モードボタンでマッサージ方法を選びます。

- ボタンを押すごとにマッサージ方法が切り替わります。
※ 選択したモードのLEDが点灯します。



2 部位ボタンでマッサージしたい部位を選びます。

- ボタンを押すごとにマッサージ部位が切り替わります。
※ 選択した部位のLEDが点灯します。

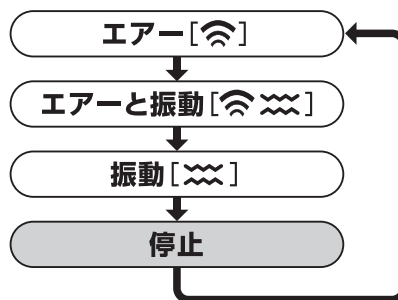


※ 任意の位置の時は、もみ玉位置ボタンでお好みの位置に調節します。もみ玉位置ボタンを長押ししている間、もみ玉が移動します。

選択したモードや部位、コース、マッサージ方法などのLEDが点灯します。

エアー/振動ボタンは、お好みに合わせてオン/オフに切り替えることができます。

エアー：腰部分をエアーで加圧します。
振動：脚(ふくらはぎ)部分が振動します。



※ 選択したマッサージのLEDが点灯します。

3 15分後に自動で終了します。

● 途中でマッサージをやめる場合は、電源ボタンを押してください。

もみ玉が初期の位置に戻り、動きが停止します。

停止したら、リクライニングボタンでリクライニングを初期の位置まで戻し、本体の電源スイッチをオフにしてください。

● 体の不調などを感じてすぐに停止したい場合は、全停止ボタンを押してください。

もみ玉がボタンを押したときの位置ですすぐに停止します。(※全LEDランプが点滅します。) 停止後、電源ボタンを押してから、リクライニングボタンでリクライニングを初期の位置まで戻し、本体の電源スイッチをオフにしてください。

お手入れ方法など

■お手入れ方法 (本製品を長期にわたりご使用いただくため、1ヶ月ごとに清掃・点検・保守を行ってください。)

- お手入れの前には、電源プラグをコンセントから抜いてください。
- 本製品を長期にわたり清潔・快適にお使いいただくため、ご使用後は次回の使用に支障のないように汚れやホコリを取った後、湿気の少ないところに整理・保管してください。
また、汚れなどが落ちない場合は、中性洗剤のうすめ液で拭きとってください。この時、シンナー系や強い酸性の洗剤でのお手入れはおやめください。シミや変形の原因になります。

■布カバーのお手入れ方法

布カバーが汚れた場合は、本体から取りはずし、ぬるま湯で洗濯してください。
※色落ちする場合がありますので、他の物との洗濯はおさげください。

【布カバーの取りはずし方】

1. 本体の電源プラグをコンセントから抜いてください。
2. 布カバーのファスナーを完全にはずし、本体から取りはずしてください。

【布カバーの取り付け方】

1. 本体の電源プラグをコンセントから抜いてください。
2. 布カバーのファスナーを本体のファスナー取り付け部に差し込み、ファスナーを最後まで閉めてください。

■布カバーが破れたり、傷んできた時

布カバーは消耗品です。布カバーが破れた時は、必ず弊社カスタマーサービス課にて専用布カバーをお求めください(有償交換となります)。専用布カバーのお求めは、弊社カスタマーサービス課(0120-30-4515)までお問い合わせください。

■保管および廃棄について

- 子供の手の届くところに置かないでください。
- 温度、湿度の高いところや、直射日光の当たるところに置かないでください。
- 廃棄は必ず各自治体の取り決めに従ってください。



▲ 注意

- ※布カバーを取りはずした状態や破れた状態では使用しないでください。
- ※ぬれた手で電源プラグの抜き差しをしないでください。
- ※当社指定の布カバー以外は使用しないでください。

故障かな?と思う前に 下記の項目を一度チェックしてください。

症 状	チェック箇所
●動かない	<ul style="list-style-type: none"> ○電源プラグがコンセントに差し込まれていますか? ○長時間の使用で本製品が熱くなっていませんか? (1時間程度時間をおいて本体内部の温度を下げてから使用してください。)
●停止する	<ul style="list-style-type: none"> ○無理な力をかけていませんか? モーターロックによって安全装置が働いた場合は、いったん電源をOFFにして、1分程度待ってから再度電源をONにしてください。 ○開始後15分経過していませんか? 自動タイマーが作動しています。

上記チェックを行っても直らない場合、またはその他の状況が発生した場合には、弊社カスタマーサービス課までお電話又はFAXでその状況を伝えてください。その際、上記以外の確認ポイントを説明させて頂く場合がありますがご協力の程お願いします。

お問い合わせは カスタマーサービス課 ☎ 0120-30-4515 FAX: 072-678-6410

受付時間 10:00 ~ 12:00、13:00 ~ 16:00 (土・日・祝祭日、弊社休業日を除く)

故障かな?と思う前に
お手入れ方法など

■製品仕様

管理医療機器
一般的名称
販売名
製造販売業者
住所
生産国
認証番号

家庭用電気マッサージ器
マッサージチェア ココン
MSC2118
アルインコ株式会社
大阪府高槻市三島江1-1-1
中国
229AGBZX00130000

製品サイズ
製品質量(重量)
電気定格
消費電力
主定格時間
材質

W600×D970×H940mm
リクライニング時：W600×D1350×H740mm
約41.5kg
AC100V 50-60Hz
45W
15分
合成皮革、ポリエステル、
ABS(アクリロニトリルブタジエンスチレン共重合合成樹脂)

修理・
アフターサービスの
ご案内

 **アルインコ株式会社**
フィットネス事業部 カスタマーサービス課
フリーダイヤル  **0120-30-4515**

受付時間 10:00 ~ 12:00、13:00 ~ 16:00 (土・日・祝祭日、弊社休業日を除く)

※故障や異常が発生した場合、まずは本書P10「故障かな?と思う前に」をご確認ください。

左記以外受付
F A X : 072-678-6410
E-mail: fcs-syuuri@alinco.co.jp
F A X 又はメールでのお問い合わせの
場合、回答に時間を要する場合がございます。
予めご了承ください。

MSC2118:この商品の
WEB ページはこちら

