

階段はしご WSK 型用手すり WSKT 型

組立説明書

この度は弊社製品をお買い上げいただき誠にありがとうございます。本組立説明書に従い安全に組み立ててください。この説明書は製品の組み立てかたと、ご使用上の注意を記載しています。組み立てる前に必ずこの組立説明書を読んでください。お読みになった後も、いつもそばに置いて、わからないときにご再読ください。

- 梱包内容をご確認いただき、不足、破損のある場合は、お求めの販売店もしくは弊社までご連絡ください。
- 第三者に譲渡・貸与される場合も、この説明書を必ず添付してください。
- 本製品に関するお問い合わせは、お求めの販売店もしくは弊社までご連絡ください。

安全上のご注意

- 組み立てる前にこの「安全上のご注意」をよくお読みください。
- 人への危害、財産の損害を防止するため、必ずお守りいただくことを説明しています。
- この説明書に書かれた組み立てかた以外の方法や注意事項を守らずに、事故を起こされても責任を負いかねますのでご了承ください。
- 階段はしご WSK 型の取扱説明書に記載の「安全上のご注意」もあわせてお読みください。

お守りいただく内容を次の図記号で説明しています。

してはいけない内容です。

実行しなければならない内容です。

危険 「死亡や重傷を負うおそれ大きい内容」です。

設置するときや持ち運ぶときは、配電線、周囲の人や物に注意する。
感電や器物損傷などのおそれがある。

警告 「死亡や重傷を負うおそれがある内容」です。

適応機種以外に取り付けて使用しない。
本製品の破損による転倒、転落のおそれがある。

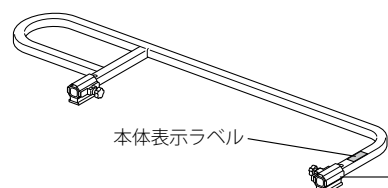
- 改造・分解しない。
本製品の破損による転倒、転落のおそれがある。
- 手すりから身体を乗り出さない。
転倒や転落のおそれがある。
- 手すりへ寄りかかったり、足をのせたりしない。
転倒や転落のおそれがある。
- 破損や変形した本製品は使用しない。
ケガや器物損傷のおそれがある。
- 組み立てるときはボルトを確実に固定する。また使用前にはゆるみがないか確認し、ある場合は締め直す。
ケガや器物損傷のおそれがある。
- 使用前には必ず点検を行い、異常の有無を確認する。
ケガや器物損傷のおそれがある。

注意 「軽傷を負うことや、財産の損害が発生するおそれがある内容」です。

- 本製品を屋外に放置しない。
各部の劣化や腐食のおそれがある。
- 手すりを持ってはしごを移動しない。
ケガや器物損傷のおそれがある。

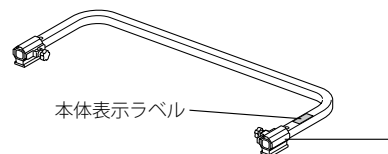
■部品一覧

手すり WSKT1

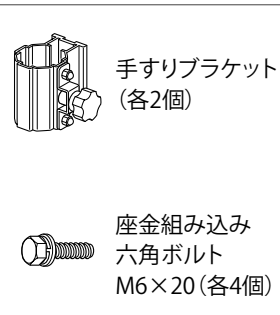


本体表示ラベル

手すり WSKT2



本体表示ラベル

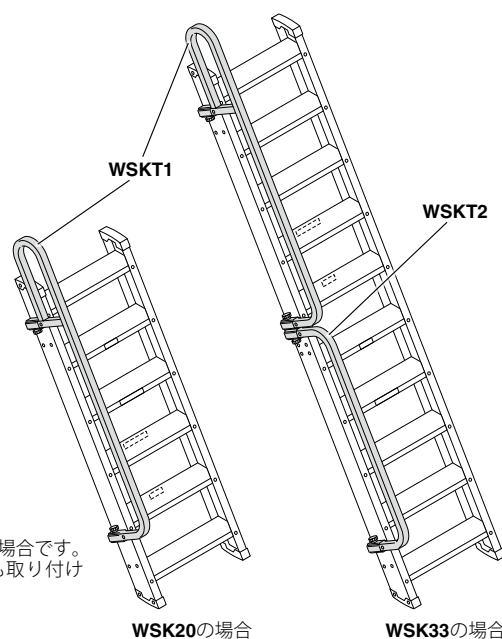


手すりブラケット (各2個)

座金組み込み六角ボルト M6×20 (各4個)

必要な工具 M6用スパナ

■取り付け例



図は左側に取り付けた場合です。必要に応じて右側にも取り付けることができます。

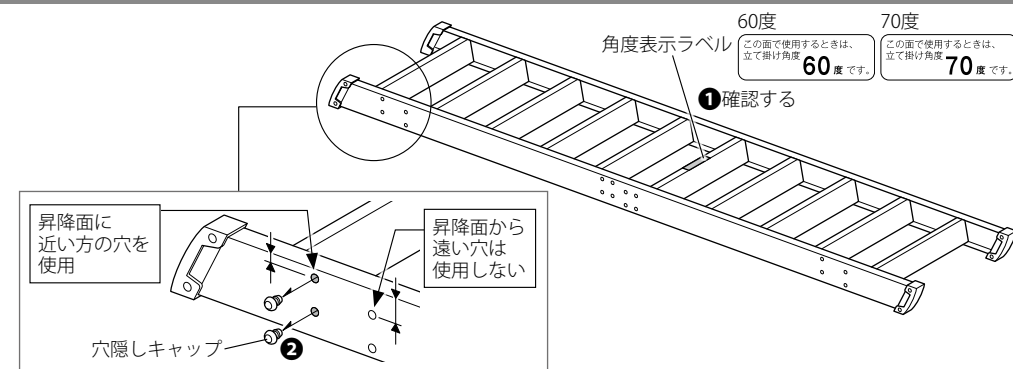
WSK20の場合

WSK33の場合

組み立てかた

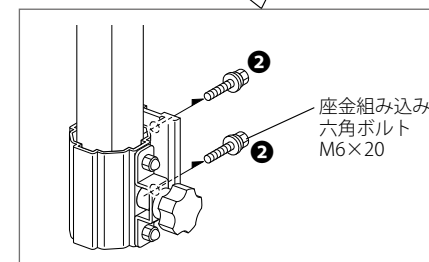
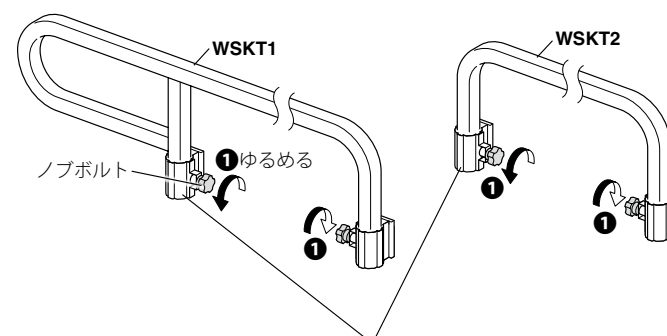
取り付け前の準備

- 1 角度表示ラベルを確認し、使用する角度の昇降面を上にして寝かせる①。
- 2 穴隠しキャップを取り外す②。
※昇降面に近い方の穴を使用する。

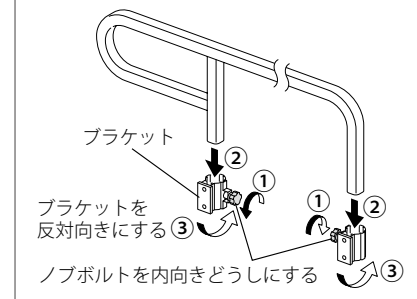


はしごへの取り付け

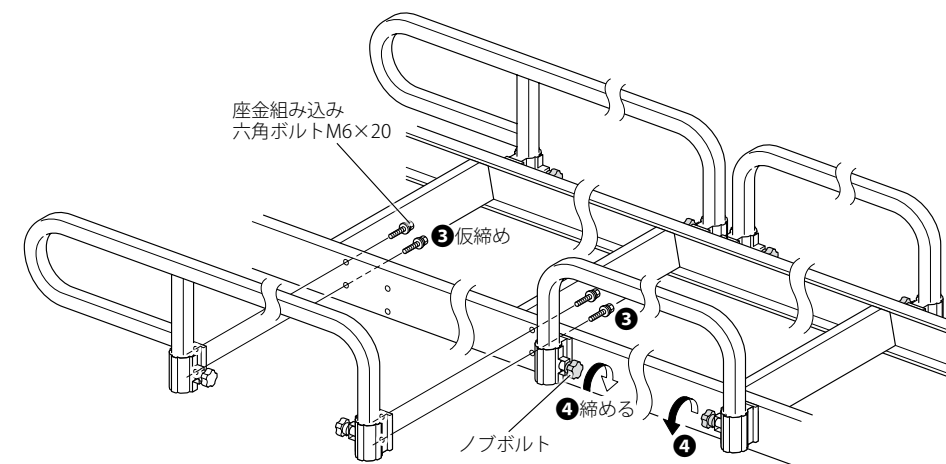
- 1 ノブボルトをゆるめ①、座金組み込み六角ボルトを取り外す②。



WSKT1を右側に取り付ける場合
WSKT1は、出荷時には昇降面に向かって左側に付くようにブラケットが取り付けられています。右側に付ける場合は、ブラケットを反対向きに付け替えてください。
※WSKT2を右側に付ける場合は、ブラケットを付け替える必要はありません。



- 2 手すりとはしごを座金組み込み六角ボルトで仮締めする③。
- 3 ノブボルトを締める④。
- 4 座金組み込み六角ボルトを本締める。



故障かな？と思ったら

<現象> 本製品がガタツク、グラグラする

確認	処置
接合部に、ゆるみやガタツキがありませんか。	異常がある場合は、使用を中止して、弊社までご連絡ください。
ボルトのゆるみがありませんか。	ボルトがゆるんでいる場合は、ボルトを締め直してください。ボルトが抜け落ちている場合は、使用を中止して、弊社までご連絡ください。

廃棄について

本製品を廃棄するときは、廃棄する地域の自治体の指示に従って、適切な方法で廃棄してください。

アルインコ株式会社

〒569-8510 大阪府高槻市三島江1-1-1 お客様相談室 ☎0120-302-669

10:00~16:00 ただし12:00~13:00及び土・日・祝を除く

※万が一乱丁、落丁がございましたら、お取り替えいたします。